


# Учимся вести себя на дороге

## ПРАВИЛЬНЫЕ СОВЕТЫ:



- Дороги, тротуары, улицы – это общественные места. Которыми пользуются все люди.
- Водители, к сожалению, не всегда соблюдают правила дорожного движения. Поэтому, тебе пешеход, следует быть внимательным и следить за тем, что происходит на дороге вокруг тебя. Это поможет избежать опасностей и предупредить дорожно-транспортное происшествие;
- Внимательно следи за дорожными знаками и следуй их указаниям;
- Обращай внимание на выезд машин их гаража и мест стоянок автомобилей;
- Следи за собаками и кошками, а также за дикими животными, которые могут перебегать дорогу! А если у тебя есть собака, держи её на поводке;



## Следи за погодой.


- Прежде чем идти гулять, приготовь все необходимое для прогулки: зонтик, головной убор, варежки и т.д.
- Во время дождя лучше носить шапку или зонтик, а не капюшон, он уменьшает возможность слышать окружающие шумы и ограничивает поле зрения;
- Еще более осторожным. Когда видимость на улице резко снижается за счет плохой погоды (туман, сильный ветер, дождь и т.д.)

# Когда вы едите в общественном транспорте.

## Дорогие ребята!

Каждый из вас ежедневно сталкивается с необходимостью проезда в общественном транспорте.

И как вам не знать, сколько нужно знать правил, чтобы достойно вести себя.



## Вот несколько полезных советов:

➤ всегда дожидайся автобуса или


троллейбуса на тротуаре в специально отведенном месте, на остановке;

- Спокойно входи и выходи из автобуса, не расталкивая других пассажиров;
- Не мешай водителю. Ему нужна тишина, чтобы сосредоточиться на движении транспорта;
- Будь внимателен к другим пассажирам. Посмотри вокруг и уступи место пожилому человеку, молодой маме с ребенком, инвалиду и т.д.

### **НЕ ДОЛЖЕН СИДЕТЬ ПОДРОСТОК, А ПЕНСИОНЕР СТОЯТЬ!**

- Не порти и не пачкай салон автобуса или троллейбуса;
- После выхода из автотранспорта, подожди, пока автобус уедет, чтобы перейти через дорогу.

**Помни, что автобус обходят сзади, чтобы видеть другие машины.**





## **КАК ИЗБЕЖАТЬ НЕСЧАСТНОГО СЛУЧАЯ?**

### **Советы родителям.**

- *Приближаясь к пешеходному переходу или скоплению пешеходов, двигайтесь со скоростью, не превышающей скорости транспорта в соседних рядах, не допускайте обгона других машин;*
- *Любой пешеходный переход следует проезжать на низкой скорости, не обгоняя другие машины;*
- *Перед разездом со встречным крупногабаритным транспортом убедитесь, не «закрывает» ли машина обзор пешеходам, снижайте скорость, будьте готовы к торможению;*
- *При движении транспорта выделяйте для наблюдения «Опасных» пешеходов поблизости от проезжей части. Заметив ребенка, помните: он Вас, скорее всего не видит!*

### **ДЕТИ ПО ОБЕ СТОРОНЫ УЛИЦЫ – ОЧЕНЬ ОПАСНО!!!**

- *Заметив на проезжей части улицы группу детей, обратите внимание, нет ли «отстающих». Те, кто сзади, не замечают опасности!*
- *Увидели мячик, ждите ребенка, бегущего за ним. Снизьте скорость и приготовьтесь к торможению;*
- *Заметив пешехода, бегущего перед встречной машиной, помните, что он Вас, скорее всего не видит. Снижайте скорость и будьте готовы к торможению;*
- *Заметив ребенка или группу детей, идущих по тротуару спиной к Вашей машине, будьте осторожны. Наблюдайте за движением детей!*

**Водитель,  
обязательно обратите на себя  
внимание!!!**



# **ПРОСТЫЕ ПРАВИЛА БЕЗОПАСНОСТИ НА ДОРОГЕ**

**ДЛЯ ТЕХ РЕБЯТ,  
КОТОРЫЕ ЛЮБЯТ КАТАТЬСЯ НА  
РОЛИКОВЫХ КОНЬКАХ.**

- ✚** **Никогда не выезжайте на проезжую часть дороги на роликовых коньках и не катайтесь по тротуару! Безопаснее кататься только в специально отведенных местах – парках, дорожках, площадях и площадках.**
- ✚** **Всегда надевайте средства защиты: Шлем, налокотники, наколенники, защиту для запястий рук.**
- ✚** **Будьте особенно внимательны в отношении возможных препятствий на дороге. Для вашей безопасности необходимо аккуратно объехать их.**
- ✚** **Ни в коем случае не цепляйтесь к транспортным средствам!**
- ✚** **Не просите ваших друзей подтолкнуть вас сильнее!**
- ✚** **И никогда не катайтесь с горок – в лесу, недалеко от дороги, на полевых и ремонтных дорогах.**
- ✚** **Будьте внимательны при катании в многолюдных местах: могут бегать маленькие дети, медленно передвигаться люди пожилого возраста, прогуливаться мамы с детскими колясками – не заденьте их!**